

## موضوع الدرس

التاريخ	الخصه	الفصل

اليوم : الاثنين

التاريخ : ١٩ من ربيع آخر ١٤٤٦ هـ - ١٦ من ديسمبر ٢٠٢٤ م

المحور الثاني : العالم من حول الموضوع : سير وشخصيات  
الفصل : ١/٢

الزمن : حصه

الدرس الثاني : الرسول «صلى الله عليه وسلم» في المدينة من دليل المعلم ص ١٤٠  
الأهداف :

- \* يصف أحداث وصول الرسول «صلى الله عليه وسلم» إلى المدينة .
- \* يوضح الأعمال التي قام بها الرسول لدى وصوله إلى المدينة .
- \* يحدد دور أهل المدينة عند وصول المهاجرين إلى المدينة .

وسبب تسميتهم الأنصار .

الأدوات المستخدمة : كتاب التليذ ص ٦٤ \* دليل المعلم ص ١٤٠

الإستراتيجيات : استماع \* حوار جماعي



www.Cryp2Day.com

موقع مذكرات جاهزة للطباعة

\* إجراءات تنفيذ الدرس \*

التهيئة : من صاحب الرسول في رحلة الهجرة ؟

كيف استقبل أهل المدينة الرسول «صلى الله عليه وسلم» ؟

نشاط هجرة الرسول إلى المدينة :

الهدف : يصف أحداث الهجرة إلى المدينة وما قام به الرسول لدى وصوله .

الإجراءات : شرح أحداث الهجرة إلى المدينة وكيف استقبل أهل المدينة الرسول

وماذا فعل الرسول في المدينة وأين نزل الرسول وسبب تسمية أهل المدينة بالأنصار

نشاط أحداث الهجرة : رتب أحداث الهجرة وأكتب المقصود بكل حدث :

الهدف : يرتب أحداث الهجرة بالترقيم .

الإجراءات : أطلب من التلاميذ حل نشاط الهجرة بكتاب التليذ ص ٦٤ وترقيم الصور

تبعاً لترتيب وقوع الحدث الذي تقبر عنه . دليل المعلم ص ١٤٣

التقييم :

أين نزل الرسول «صلى الله عليه وسلم» ؟

خلق الدرهم : ما اسم أول مسجد في الإسلام ؟

اليوم: الإثنين التاريخ: ١٤٥ من ربيع آخر ١٤١٥ هـ \* ٩ من ديسمبر ٢٠١٩  
المحور: الثاني: العالم من حولنا : الموضوع: سير وشخصيات  
الفصل: ١١٤ الزمن: فترة

الدرس الأول: هجرة الرسول « صلى الله عليه وسلم » إلى المدينة من ٦١-٦٢

الأهداف:

www.Cryp2Day.com

موقع مذكرات جاهزة للطباعة

\* يصف أهداف هجرة الرسول « صلى الله عليه وسلم ».

\* يحدد الأدوار المختلفة التي قام بها أصحاب الرسول أثناء رحلة الهجرة

\* يردد نشيد « طلع البدر علينا » ويفهم معانيه

الأدوات المستخدمة: كتاب التلميح من ١١٤ دليل معلم من ١١٤

الإستراتيجيات: استماع \* عصف ذهني \* حوار جماعي

\* إجراءات تنفيذ الدرس \*

التهيئة: كيف بدأت دعوة الرسول للدخول في الإسلام ؟  
وماذا فعل بعد ذلك ؟ وماذا فعلت قريش معه ؟

الأنشطة:

نشاط هجرة الرسول « صلى الله عليه وسلم » إلى المدينة:

الهدف: يصف أحداث هجرة الرسول من مكة إلى المدينة.

الإجراءات: أطلب من التلاميذ النظر إلى الكتاب من ٦١-٦٢ لتابعة أحداث الهجرة

ثم شرح أحداث الهجرة والأدوار التي قام بها أصحاب في الهجرة دليل المعلم من ١١٣  
نشاط نشيد « طلع البدر علينا »

الهدف: يردد نشيد « طلع البدر علينا » ويفهم معانيه.

الإجراءات: أوضع للتلاميذ كيف استقبل أهل المدينة رسول الله صلى الله عليه وسلم.

نشاط الهجرة: صل بين الصورة واسم الشخص المناسب:

الهدف: يحدد الأدوار التي قام بها أصحاب الرسول أثناء رحلة الهجرة.

الإجراءات: أطلب من التلاميذ توصيل الصورة على اليمين والشخص المسؤول عنها على اليسار

التقييم: لماذا هاجر الرسول « صلى الله عليه وسلم » من مكة إلى المدينة ؟

غلق الدرس: ما الدروس المستفادة من هجرة الرسول ؟

التاريخ	٢٩ من ربيع أول ١٤٣٨ هـ * ٢٦ من نوفمبر ٢٠١٩ م
الحصة	الرائعة
الفصل	١١٤

اليوم: الإثنين التاريخ: ٢٩ من ربيع أول ١٤٣٨ هـ \* ٢٥ من نوفمبر ٢٠١٩ م

المصدر: الثاب، العالم من حولي المرصنوع : عقيدة

الفصل: ١١٤ الزمن : فترة

الدرس: الثالث: سورة الشمس الشفص من دليل معلم ص٩٦

الأهداف:

\* يوضح قدرة الله تعالى وأنه هو الرزاق من خلال دراسته وفهمه سورة الشمس .

\* يحفظ بعض الآيات التي تعبر عن قدرة الله تعالى .

\* يسرد قصة ناقة سيدنا صالح عليه السلام) والدرس المستفادة منها .

الأدوات المستخدمة: كتاب التليد ص٩٦ \* دليل معلم ص٩٦

الاستراتيجيات: تلاوة \* حوار جماعي

\* إجراءات تنفيذ الدرس

التهيئية:

سأخبركم اليوم بسورة من القرآن الكريم تبين قدرة الله تعالى وأنه هو الرزاق .  
الأنشطة:

نشاط سورة الشمس : فكر وأكمل .

الهدف: يحفظ سورة الشمس من خلال استكمال الكلمات الناقصة بها .

الإجراءات: أطلب من التلاميذ اختيار الكلمة المناسبة في نشاط سورة الشمس ص٩٤  
ووضعها في المكان الصحيح لإكمال السورة .

نشاط قصة ناقة سيدنا صالح :

صل بين المكتوب بالجانب الأيمن والصورة الصحيحة المقابلة له .

الهدف: يسرد قصة ناقة سيدنا صالح من خلال الصور .

الإجراءات: يوصل التليد بين المكتوب في الجانب الأيمن والصورة المناسبة لها من الجانب الأيسر مستعيناً بقصة «ناقة سيدنا صالح عليه السلام» . كتاب التليد ص٩٣

التقييم: أطلب من التلاميذ سرد قصة ناقة سيدنا صالح عليه السلام .

غلق الدرس: لماذا أهلك الله قوم صالح ؟ ومجزته هي

# موضوع الدرس

نافذة

تربوية دينية

الوزارة الوطنية للتربية والتعليم  
مدرسة النصر الابتدائية  
الرياض 11566

ر  
ط  
ل  
ل  
ل



www.Cryp2Day.com

موقع مذكرات جاهزة للطباعة

الفصل

اليوم: الثلاثاء  
التاريخ: ٢٤ من ربيع أول ١٤٤١هـ • ١٩ من نوفمبر ٢٠١٩م  
المسور: الثاني: العالم من حولي  
الموسم: عقيدة  
الفصل: ١١٤  
الزمن: حصّة

الدرس الثاني: **الله الرزاق** دليل معلم ص ٩٤  
الأهداف:

- \* يفهم معنى اسم الله الرزاق.
- \* يحفظ بعض الآيات التي تبين أن الله تعالى هو الرزاق.
- \* يدرك أن الله تعالى هو الذي يرزقنا وكل المخلوقات.
- \* يتعرف الصور المختلفة لشكر الله على نعمه.
- الأدوات المستخدمة: كتاب التلميذ ص ٩٤ • دليل معلم ص ٩٤ • صور الإستراتيجيات: تفكر وتأمل • حوار جماعي • استماع
- \* إجراءات تنفيذ الدرس:

التهيؤة: أطلب من التلاميذ النظر إلى الصور ص ٩٤ ووصفها ما فيها.  
الأنشطة:

## نشأ الله الرزاق:

الهدف: يفهم معنى اسم الله الرزاق - يعدد الصور المختلفة للرزق  
الإجراءات: أناقش التلاميذ في صور الكتاب ص ٩٤ وأن للرزق أشكال عديدة  
والرزق هو كل ما ينتفع به المخلوقات مثل: الطعام والشراب - المال - القوة  
نشأ الله الرزاق: فكر وارسم:

الهدف: يعدد ويرسم نعم الله تعالى التي رزقه بها.  
الإجراءات: أطلب من التلاميذ في التفكير في النعم المختلفة التي رزقهم الله إياها  
ثم يرسموها أو يكتبوها داخل الشكل في كتاب التلميذ.

## التقييم:

ما واجبنا نحو النعم التي أ نعم الله علينا بها ؟!

غلق الدرس: ما معنى اسم الله الرزاق ؟!

## موضوع الدرس

نافذة  
تربية دينية



www.Cryp2Day.com  
موقع مذكرات جاهزة للطباعة

التاريخ

الخصه

الفصل

اليوم : الاثنين التاريخ : ٤ من جماد أول ١٤١٥ هـ ٣ من ديسمبر ٢٠١٩ م

المحور : الثاني : العالم من حولي الموضوع : عبادات

الفصل : ١١٢

الزمن : حصة

قصة : « خَيْرُ النَّاسِ أَنْ تَنْفَعَهُمُ لِلنَّاسِ » ص ٧٦ دليل معلم ص ١٢٤

الأهداف :

- \* أن يحفظ حديث « خير الناس أن نفعهم للناس » ويفهم معناه .
- \* يعدد أوجه النفع المختلفة .
- \* يعبر عن أثر النفع عليه وعلى من حوله .

المواد المستخدمة : كتاب التلميذ ص ٧٦ \* دليل معلم ص ١٢٤

الإستراتيجيات : استماع \* حوار جماعي \* عصف ذهني

\* إجراءات تنفيذ الدرس

التهيئة : أطلب من التلاميذ من خلال التوقع من خلال عنوان الدرس والتفكير في معنى هذا العنوان .

قصة خير الناس أن نفعهم للناس :

الهدف : يساعد المحتاج وكبير السن وذوي الاحتياجات الخاصة

الإجراءات : شرح القصة والغرض منها ومناقشة التلاميذ فيما فعله زياد

وفريدة وجددهم مع الناس .

نشاط : فكر وصل :

الهدف : يعبر عن المهن المختلفة من خلال الصور - يعدد أوجه النفع المختلفة .

الإجراءات : أطلب من التلاميذ النظر للصور ص ٧٨ وشرح وظيفة وعمل كل شخص

وأن هذا العمل نفع به غيرنا . ثم أطلب منهم ايصال المهنة التي على الجانب الأيمن

بالعمل الذي يقوم به على الجانب الأيسر .

التقييم :

ماذا فعلت الأم وفريدة وزياد بالملابس ؟ !

خلق الدرس : ماذا تعلمت من قصة اليوم ؟ !

موضوع الدرس

نافذة

تربوية دينية

التاريخ	
المادة	
الفصل	

اليوم : الثلاثاء التاريخ : ٢٤ من ربيع أول ١٤٤١هـ • ١٩ من نوفمبر ٢٠٢٠م

المحور : الثاني : العالم من حولي الموضوع : عقيدة

الفصل : ١١٢ الزمن : حصة

الدرس الثاني : الله الرزاق **الله الرزاق** دليل معلم ص ٩٤

الأهداف :

www.Cryp2Day.com

موقع مذكرات جاهزة للطباعة

- \* يفهم معنى اسم الله الرزاق .
- \* يحفظ بعض الآيات التي تبين أن الله تعالى هو الرزاق .
- \* يدرك أن الله تعالى هو الذي يرزقنا وكل المخلوقات .
- \* يتعرف الصور المختلفة لشكر الله على نعمه .
- الأدوات المستخدمة : كتاب التلميذ ص ٩٤ • دليل معلم ص ٩٤ • صور الإستراتيجيات : تفكر وتأمل • حوار جماعي • استماع
- \* إجراءات تنفيذ الدرس :

التهيئة : أطلب من التلاميذ النظر إلى الصور ص ٩٤ ووصف ما فيها .  
الأنشطة :

نشاط الله الرزاق :

الهدف : يفهم معنى اسم الله الرزاق - يعدد الصور المختلفة للرزق .  
الإجراءات : ناقش التلاميذ في صور الكتاب ص ٩٤ وأن للرزق أشكال عديدة والرزق هو كل ما ينتفع به المخلوقات مثل : الطعام والشراب . المال . القوة .  
نشاط الله الرزاق : فكر وارسم :

الهدف : يعدد ويرسم نعم الله تعالى التي رزقه بها .  
الإجراءات : أطلب من التلاميذ في التفكير في النعم المختلفة التي رزقهم الله إياها ثم يرسموها أو يكتبوها داخل الشكل في كتاب التلميذ .

التقييم :

ما واجبنا نحو النعم التي أنعم الله علينا بها ؟ !

مطلق الدرس : ما معنى اسم الله الرزاق ؟ !

# موضوع الدرس

التاريخ					
الخصه					
الفصل					

نافذة  
تربوية دينية

اليوم: الإثنين التاريخ: ٢٦ من ربيع آخر ١٤٤٥ هـ ٢٣ من ديسمبر ٢٠٢٤ م  
المحور: الثالث: العالم من حول الموصوع: عبادات  
الفصل: ١/٢ الزمن: حصة

الدرس الأول: الزكاة  
الأهداف:



www.Cryp2Day.com  
موقع مذكرات جاهزة للطباعة

\* يشرح معنى الزكاة ويحدد على من تجب  
\* يحدد من يستحق الزكاة

\* يحفظ بعض الآيات التي تحدث عن الزكاة

الأدوات المستخدمة: كتاب التليد ص ١١٠ \* دليل المعلم ص ١٣٤

الاستراتيجيات: استماع \* حوار جماعي \* تفكر وتأهل

إجراءات تنفيذ الدرس

التهيئية: من منكم يتذكر أركان الإسلام؟ ما الركن الثالث من أركان الإسلام؟  
الزكاة:

الهدف: يشرح معنى الزكاة وعلى من تجب - يحدد من يستحق الزكاة

الإجراءات: شرح معنى الزكاة وهي الركن الثالث من أركان الإسلام وعلى من تجب؟

ومن الذين يستحقون الزكاة: الغارمين \* الفقراء \* المساكين

ابن السبيل \* العاملين عليها

نشاط (١) هل السؤال بالإجابة الصحيحة.

الهدف: يتدرب على معنى الزكاة وعلى من تجب

الإجراءات: أطلب من التلاميذ المجال نشاط الزكاة ص ١١٠ وذلك باختيار الكلمة المناسبة.

نشاط (٢) هل بين الكلمة وتعريفها:

الهدف: يعطى تعريفاً لبعض المستحقين للزكاة من خلال الصور.

الإجراءات: يصل التلميذ بين صورة مستحق الزكاة إلى اليمين وتعريفه إلى اليسار.

التقييم: على من تجب الزكاة؟!

غلق الدرس: لماذا نخرج الزكاة؟!

موضوع الدرس

نافذة  
تربية دينية

مذكرة

اليوم: الخميس

التاريخ: ٨ من ربيع آخر ١٤٤١ هـ \* ٥ من ديسمبر ٢٠١٩ م

المحور: الثاني: العالم من حولنا  
الفصل: ١ / ٤

الزمن: حصة

قصة: الله الرزاق

١٠٤ \* دليل المعلم ص ١٠٤

الأهداف:

\* يدرك أن الله تعالى هو الرزاق يرزق كل المخلوقات حتى الحيوان والنبات.

\* يتعرف واجب الإنسان تجاه الحيوان والنبات.

الأدوات المستخدمة: كتاب التلميذ ص ٥٦-٥٧ \* دليل المعلم ص ١٠٤-١٠٥

الإستراتيجيات: استماع \* حوار جماعي \* سرد القصص

\* إجراءات تنفيذ الدرس:

التهيئة: ماذا ترون في الصور ص ١٠٤!

الأنشطة:

قصة الله الرزاق:

الهدف: يدرك أن الله تعالى يرزق كل المخلوقات حتى الحيوان والنبات.

الإجراءات: مناقشة التلاميذ في صور الكتاب وقصة الله الرزاق دليل المعلم ص ١٠٤

نشاط الرؤفة بالحيوان: ادرسم حيوانك المفضل والطعام الذي يحتاج إليه

ثم ناقش مع زميلك كيفية الاهتمام به واكتب اسم الحيوان بالأفضل

الهدف: يتدرب على الرؤفة بالحيوان من خلال رسم حيوانه المفضل والاهتمام به

الإجراءات: اطلب من التلاميذ رسم الحيوان المفضل لديهم وكيفية الاهتمام به

ثم كتابة اسم الحيوان والطعام الذي يحتاج إليه

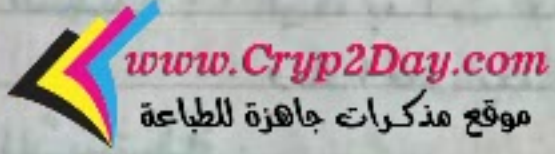
نشاط العناية بالنبات: لون النبات ثم ادرسم ما يحتاج إليه لكي ينمو

الهدف: يتدرب على العناية بالنبات من خلال رسم ما يحتاج إليه وكيفية الاهتمام به

الإجراءات: اطلب من التلاميذ تلوين لنبات ثم رسم ما يحتاج إليه دليل المعلم ص ١٠٤

التقييم: أين خرجت الأسرة؟ وماذا رأيت من الحديقة؟!

مناقشة الدرس: كيف قهتتم بالحيوان والنبات؟!





اليوم: الثلاثاء التاريخ: ٢٧ من ربيع آخر ١٤١١ هـ \* ٢٤ من ديسمبر ٢٠١٩

المحور: الثاني: العالم من حولي الموضوع: عبادات

الفصل: ١١٢ الزمن: حصه

الدرس الثاني: «الصدقة» ص ٧٤ دليل معلم ص ١٢٠

الأهداف:

\* يوضح معنى الصدقة .

\* يحدد الصور المختلفة للصدقة .

\* يحفظ ويفهم بعض الأحاديث التي تتحدث عن الصدقة .

المواد المستخدمة: كتاب التلميذ ص ٧٤ \* دليل معلم ص ١٢٠

الاستراتيجيات: استماع \* حوار جماعي \* ترديد

إجراءات تنفيذ الدرس

التهيئة: لو رأيت أحد الأولاد يرتدى قميصاً ممزقاً؟ ماذا تفعل؟!

الصدقة:

مناقشة التلاميذ من خلال السؤال كيف يساعد هذا الولد وما معنى الصدقة

وما شرونها وأن الصدقة لا تقتصر على المال فقط .

نشأ الصدقة: أكل الحديث الشريف

الهدف: يكمل حديث الصدقة

الإجراءات: أطلب من التلاميذ وضع الكلمة المحذوفة من الحديث .

نشأ أوجه الصدقة: ارسم أربعة أوجه للصدقة ثم اكتبها .

الهدف: يرسم الأوجه المختلفة للصدقة .

الإجراءات: يرسم كل تلميذ أربعة أوجه مختلفة للصدقة ثم يكتبها .

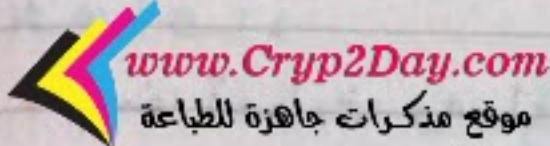
التقييم:

أذكر أوجه الصدقة .

غلق الدرس:

اذكر بعض الأحاديث التي تتحدث عن الصدقة .

اليوم: الثلاثاء التاريخ: من ربيع آخر ١٤٤١هـ \* ١٧ من ديسمبر ٢٠١٩م  
 المحور: الثاني: العالم من حولي الموضوع: أخلاق وآداب  
 الفصل: ١١٩ الزمن: حصة  
 قصة: في السراء والضراء ص ٦٦ دليل معلم ص ١٤٤  
 الأهداف:



- \* يحدد معنى السراء والضراء .
- \* يدرك أهمية مشاركة الآخرين في السراء والضراء .
- \* يحفظ حديث الرسول عن تواد المسلمين وتراحيمهم .
- \* يفسر أثر مشاركة الآخرين في السراء والضراء علينا وعلى من حولنا .
- الأدوات المستخدمة: كتاب التلميذ ص ٦٦ \* دليل معلم ص ١٤٤ \* صور القصة
- الاستراتيجيات: استماع \* حوار جماعي

### إجراءات تنفيذ الدرس

التهيئة: أطلب من التلاميذ النظر في الكتاب ص ٦٦ ثم قراءة العنوان ثم أسألهم  
 من منكم يعرف معنى السراء والضراء ؟  
 قصة في السراء والضراء :

- الهدف: يدرك معنى السراء والضراء - يدرك أهمية مشاركة الآخرين في السراء  
 الإجراءات: قراءة القصة ومتابعة التلميذ وشرح مواقف القصة .  
 نشاط سراء أم ضراء : ماذا ستفعل في المواقف الآتية لتشارك غيرك بالسراء والضراء ؟  
 الهدف: يحدد نوع كل موقف «سراء - ضراء» ثم يكتب ما يقوم به للمساعدة .  
 الإجراءات: أطلب من كل تلميذ النظر إلى الصورة ثم تحديد الموقف سراء أم ضراء وما  
 يجب عليه عمله لمساعدة هذا الشخص .  
 نشاط في السراء والضراء : فكر وارسم .

- الهدف: يعرض مواقف من واقع حياته قام فيها بمشاركة الآخرين في السراء والضراء  
 الإجراءات: أطلب منهم رسم موقف شارك فيه صديقاً في السراء وآخر في الضراء .  
 التقويم: ماذا فعل جد زياد مع جد يحيى ؟ وما رأيك في هذا التصرف ؟  
 غلق الدرس: ماذا يحدث عندما نشارك الآخرين في السراء والضراء ؟

اليوم: الإثنين التاريخ: ٢٩ من ربيع أول ١٤٤١ هـ \* ٢٥ من نوفمبر ٢٠١٩ م

العنوان: الثالث: العالم من حولنا الموضوع: عقيدة

الفصل: ١١٤ الزمن: فترة

الدرس الثالث: سُورَةُ الشَّمْسِ ص ٤٦ دليل معلم ص ٩٦

الأهداف:

\* يوضح قدرة الله تعالى وأنه هو الرزاق من خلال دراسته وفهمه سورة الشمس.

\* يحفظ بعض الآيات التي تعبر عن قدرة الله تعالى.

\* يسرد قصة ناقه سيدنا صالح عليه السلام، والدرس المستفادة منها.

الأدوات المستخدمة: كتاب التليد ص ٤٦ \* دليل معلم ص ٩٦

الاستراتيجيات: تلاوة \* حوار جماعي

\* اجراءات تنفيذ الدرس

التهيئة:

سأخبركم اليوم بسورة من القرآن الكريم تبين قدرة الله تعالى وأنه هو الرزاق.

الأنشطة:

نشاط سورة الشمس: فكلوا كل:

الهدف: يحفظ سورة الشمس من خلال استكمال الكلمات الناقصة بها.

الاجراءات: أطلب من التلاميذ اختيار الكلمة المناسبة في نشاط سورة الشمس ص ٤٦

ووضعها في المكان الصحيح لإكمال السورة.

نشاط قصة ناقه سيدنا صالح:

صل بين المكتوب بالجانب الأيمن والصورة الصحيحة المقابلة له.

الهدف: يسرد قصة ناقه سيدنا صالح من خلال الصور.

الاجراءات: يوصل التليد بين المكتوب في الجانب الأيمن والصورة المناسبة لها من

الجانب الأيسر مستعيناً بقصة ناقه سيدنا صالح عليه السلام. \* كتاب التليد ص ٤٦

التقييم: أطلب من سيدنا صالح إلى سيدنا صالح ومجزته هي

علق الدرس: لماذا أهلك الله قوم صالح؟

اليوم: الاثنين التاريخ: ٢١ من ربيع أول ١٤٤١هـ \* ١٨ من نوفمبر ٢٠١٩م

المحور: الثاف: العالم من حولي الموضوع: عقيدة

الفصل: ١١٢ الزمن: حصه

الدرس الأول: الإيعان بالكتب السماوية

الأهداف:

\* يوضح أن الكتب السماوية نزلت كلها لتدعو إلى عبادة الله تعالى.

\* يذكر أسماء أولى العزم من الرسل.

\* يحدد أسماء الكتب السماوية.

\* يوضح أن القرآن الكريم هو المعجزة العظمى للنبي.

الأدوات المستخدمة: كتاب التلميذ ص ٤٦ دليل معلم ص ٨٨ \* صور

الإستراتيجيات: استماع \* حوار جماعي

اجراءات تنفيذ الدرس

التهيئة: ما اسم الكتاب الذي أنزل على محمد الله <sup>صلى عليه</sup> ؟ !

الأنشطة:

نشاط الكتب السماوية: فكر وصل اسم الكتاب بالرسول الذي أنزل عليه.

الهدف: يحدد بعض أسماء أولى العزم من الرسل.

الإجراءات: أطلب من التلاميذ أن يوصلوا أسماء الكتب السماوية بأسماء الرسل

الذين نزلت عليهم.

دليل معلم ص ٩١

نشاط الكلمات المتقاطعة: كون كلمات الجملة بتتبع الأرقام.

الهدف: يحدد أسماء الكتب السماوية.

الإجراءات: يقوم التلاميذ بعمل الكلمات المتقاطعة حتى يحصلون على الجملة:

«القرآن يحقق لي الخير في الدنيا والآخرة» دليل معلم ص ٩١

التقييم: أكمل:

من الكتب السماوية

علق الدرسل: لماذا أنزل الله الكتب السماوية ؟ !

التاريخ					
الحصة					
الفصل					

# موضوع الدرس

نافذة  
تربية دينية

اليوم: الثلاثاء  
 التاريخ: 15 من ربيع أول 1441هـ \* 12 من نوفمبر 2019م  
 المحور: الأول من أكون؟  
 الموضوع: عبادات  
 الفصل: 11  
 الزمن: حصة  
 دليل المعلم: ص 46

## قصة «المسلم نظيفاً» من كتاب «دليل المعلم»



www.Cryp2Day.com  
موقع مذكرات جاهزة للطباعة

- \* يعدد صور النظافة المختلفة.
- \* يوضع أن المسلم يجب أن يكون نظيفاً أيما حل.
- \* يعدد الخدمات التي يقدمها المسجد للمجتمع بجانب الصلاة.
- \* يدرك أن له دور في الحفاظ على نظافته ونظافة البيئة المحيطة به.
- \* الأدوات المستخدمة: كتاب التليد \* دليل المعلم \* صور
- \* الاستراتيجيات: عمفا ذهني \* حوار جماعي
- التهيئة:

### ما معنى النظافة؟ من المسئول عن النظافة في المنزل؟

الأنشطة:

تتناول القصة أربعة معاور رئيسة هي: النظافة الشخصية \* نظافة المكان  
 دور المسلم في نظافة البيئة المحيطة \* دور المسجد في المجتمع  
 مناقشة التلاميذ في كل محور من المحاور الأربعة وشرحه.  
 نشاط المسلم نظيفاً.

وضع الفرق بين الصورتين وتحدث عنه مع زميلك.

الهدف: يميز الاختلافات في الصورتين ويتحدث مع زميله.

الإجراءات: أطلب من التلاميذ التكرار إلى الصورتين جيداً ويوضح الفرق  
 بينهما والسلوكيات الغير صحيحة في الصورة الأولى.

التقييم:

### ماذا تعلمت من قصة المسلم نظيفاً؟

غلق الدرس: ابحث عن بعض الأحاديث النبوية التي تحثنا على النظافة

## موضوع الدرس

نافذة

تربية دينية

التاريخ	٢٩ من ربيع أول ١٤٢٧ هـ * ٢٦ من نوفمبر ٢٠٠٩ م
المحصة	الزايعة
الفصل	١١٤

اليوم: الإثنين  
 المورد: العالم من حولي  
 التاريخ: ٢٩ من ربيع أول ١٤٢٧ هـ \* ٢٥ من نوفمبر ٢٠٠٩ م  
 الموضوع: عقيدة  
 الزمن: فترة  
 الفصل: ١١٤  
 الدرس الثالث: سُورَةُ الشَّمْسِ  
 دليل تعلم من

## الأهداف:

- \* يوضح قدرة الله تعالى) وأنه هو الرزاق من خلال دراسته وفهمه سورة الشمس .
- \* يحفظ بعض الآيات التي تعبر عن قدرة الله تعالى) .
- \* يسرد قصة ناقة سيدنا صالح عليه السلام) والدرس المستفادة منها .
- الأدوات المستخدمة: كتاب التليد من \* دليل تعلم من
- الاستراتيجيات: تلاوة \* حوار جماعي
- \* اجراءات تنفيذ الدرس

[www.Cryp2Day.com](http://www.Cryp2Day.com)

موقع مذكرات جاهزة للطباعة

## التهيئة:

- سأخبركم اليوم بسورة من القرآن الكريم تبين قدرة الله تعالى وأنه هو الرزاق .

## الأنشطة:

نشاط سورة الشمس: فكر وأكل:

الهدف: يحفظ سورة الشمس من خلال استكمال الكلمات الناقصة بها .

الإجراءات: أطلب من التلاميذ اختيار الكلمة المناسبة في نشاط سورة الشمس من ووضعها في المكان الصحيح لإكمال السورة .

نشاط قصة ناقة سيدنا صالح:

صل بين المكتوب بالجانب الأيمن والصورة السحيجة المتبادلة له .

الهدف: يسرد قصة ناقة سيدنا صالح من خلال الصور .

الإجراءات: يوصل التليد بين المكتوب في الجانب الأيمن والصورة المناسبة لها من

الجانب الأيسر مستعيناً بقصة « ناقة سيدنا صالح عليه السلام » . كتاب التليد من

التقسيم: أكل أرسل سيدنا صالح إلى ومعجزته هي

غلق الدرس: لماذا أمهلك الله قوم صالح ؟

اليوم: الثلاثاء  
 المحور: الثأف: العالم من حولي  
 التاريخ: من ربيع آخر ١٤١٥هـ \* ١٧ من ديسمبر ٢٠١٩م  
 الموضوع: أخلاق وآداب  
 الزمن: حصة  
 الفصل: ١١٢

قصة في الشراء والضرء ص ٦٦ دليل معلم ص ١٤٩  
 الأهداف:

www.Cryp2Day.com

موقع مذكرات جاهزة للطباعة

- \* يحدد معنى الشراء والضرء .
- \* يدرك أهمية مشاركة الآخرين في الشراء والضرء .
- \* يحفظ حديث الرسول عن تواد المسلمين وتراحمهم .
- \* يفسر أثر مشاركة الآخرين في الشراء والضرء علينا وعلى من حولنا .
- الأدوات المستخدمة: كتاب التلميذ ص ٦٦ \* دليل معلم ص ١٤٩ \* صور القصة
- الاستراتيجيات: استماع \* حوار جماعي

### إجراءات تنفيذ الدرس

التهيئة: أطلب من التلاميذ النظر في الكتاب ص ٦٦ ثم قراءة العنوان ثم أسألكم من منكم يعرف معنى الشراء والضرء ؟

قصة في الشراء والضرء :

الهدف: يدرك معنى الشراء والضرء - يدرك أهمية مشاركة الآخرين في الشراء

الإجراءات: قراءة القصة ومتابعة التلميذ وشرح مواقف القصة .

نشاط: سراء أم ضرء: ماذا استغل في المواقف الآتية لتشارك غيرك بالشراء والضرء ؟

الهدف: يحدد نوع كل موقف « سراء - ضرء » ثم يكتب ما يقوم به للمساعدة .

الإجراءات: أطلب من كل تلميذ النظر إلى الصورة ثم تحديد الموقف سراء أم ضرء وما

يجب عليه عمله لمساعدة هذا الشخص .

نشاط في الشراء والضرء: فكر وارسم .

الهدف: يعرض مواقف من واقع حياته قام فيها بمشاركة الآخرين في الشراء والضرء

الإجراءات: أطلب منهم رسم موقف شارك فيه مديقاً في الشراء وآخر في الضرء .

التقييم: ماذا فعل جد زياد مع جد يحيى ؟ وما رأيك في هذا التصرف ؟

خلق الدرس: ماذا يحدث عندما نشارك الآخرين في الشراء والضرء ؟

اليوم الاثنين

المحور: الأول: من أكون؟  
التاريخ: ١ من صفر ١٤٤١ هـ  
٢٠ من سبتمبر ٢٠١٩ مالفصل: ١/٢  
الموضوع: عقيدة

الزمن: فترة

نشيد: الله ربّي

الأهداف:

١٣

\* أن يتعرف التلميذ بعض صفات الله

\* أن يستشعر عظمة الله (تعالى) من خلال مشاهدته ما حوله

\* أن يردد التلميذ النشيد

الأدوات المستخدمة:

كتاب التلميذ \* لوحة بالنشيد

الاستراتيجيات:

حوار جماعي \* انتشار \* نشاط جماعي

خطوات تنفيذ الدرس

التهيئة:

اذكر بعض مخلوقات الله في الكون؟!

الأنشطة:

نشيد الله ربّي:

هدفه: يستشعر التلميذ عظمة الله من خلال ما حوله من خلال النشيد

اجراءاته: قراءة النشيد وشرح صفات الله ومخلوقات الله

التي خلقها.

التقييم: أكل:

خلق الله ..... ذات نجوم

خلق الله ..... و.....

علق الدرس: ما واجبنا نحو الله





موضوع الدرس

ناقذة  
تربية دينية

الحمد لله  
والصلاة والسلام  
على رسول الله  
آله وصحبه  
وسلم

اليوم: الخميس  
المصدر: الثاقف: العالم من حولي  
الفصل: ١/٤  
الزمن: حصة

قصة لله الله الرزاق  
الأهداف:

- \* يدرك أن الله تعالى هو الرزاق يرزق كل المخلوقات حتى الحيوان والنبات .
- \* يتعرف واجب الإنسان تجاه الحيوان والنبات .
- الأدوات المستخدمة: كتاب التلميح ص ٦٠-٦١ \* دليل المعلم ص ١٠٤-١٠٥
- الإستراتيجيات: استماع \* حوار جماعي \* سرد القصص
- \* إجراءات تنفيذ الدرس:

التهيئة: ماذا ترون في الصور ص ١٩  
الأنشطة:

قصة الله الرزاق:

الهدف: يدرك أن الله تعالى يرزق كل المخلوقات حتى الحيوان والنبات .

الإجراءات: مناقشة التلاميذ في صور الكتاب وقصة الله الرزاق . دليل معلم ص ١٠٤  
نشاط للرأفة بالحيوان: ادرسم حيوانك المفضل والطعام الذي يحتاج اليه  
ثم ناقش مع زميلك كيفية الإهتمام به وأكتب اسم الحيوان بالأصغر

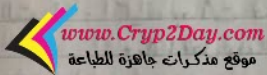
الهدف: يتدرب على الرأفة بالحيوان من خلال رسم حيوانه المفضل والاهتمام به  
الإجراءات: أطلب من التلاميذ رسم الحيوان المفضل لديهم . وكيفية الاهتمام به  
ثم كتابة اسم الحيوان والطعام الذي سيحتاج اليه .

نشاط العناية بالنبات: لون النبات ثم ادرسم ما يحتاج اليه لكي ينمو .

الهدف: يتدرب على العناية بالنبات من خلال رسم ما يحتاج اليه وكيفية الإهتمام به  
الإجراءات: أطلب من التلاميذ تلوين إنبات ثم رسم ما يحتاج اليه . دليل معلم ص ١٠٤

التقييم: أين خرجت الأسرة ؟ وماذا رأيت من الحديقة ؟

غلق: الدرس: كيف قهت بالحيوان والنبات ؟



اليوم: الثلاثاء

المحور: الأول: من أكون؟  
التاريخ: ٩ من صفر ١٤٤١م \* ٨ من أكتوبر ٢٠١٩م

الفصل: ١/٢

الأهداف:  
الدين الرابع: الإيمان بالله

١٦

أن يوضح التلميذ معنى الإيمان بالله تعالى

أن يستنتج أن للإيمان أركاناً ستة

الأدوات المستخدمة:

كتاب التلميذ ص ١٦ \* لوحة عليها أركان الإيمان

الاستراتيجيات:

حوار جماعي \* عصف ذهني \* ترميز

إجراءات تنفيذ الدرس

التهيئة:



www.Cryp2Day.com

موقع مذكرات جاهزة للطباعة

من ربك؟ ومن نبيك؟

الأنشطة:

نشاط الإيمان بالله:

هدفه: أن يؤمن التلميذ بالله الواحد الأحد

إجراءاته: شرح معنى الإيمان بالله واحد أحد ليس كئله شيء

نشاط أركان الإيمان:

هدفه: يعرف أن للإيمان ستة أركان

إجراءاته: شرح أركان الإيمان الستة وقرارة الحديث إشراف إني ورد عن ذلك

التقييم:

نشاط فكر وارسم

أطلب من التلاميذ أن يرسم ويكتب بعض الأشياء التي يستطيع أن يفعلها

لهادة الله تعالى

علة الدرس: أذكر أركان الإيمان الستة

اليوم: الإثنين

المصدر: الأول: من أكون؟ الموضوع: العقيدة

الفصل: ١١٤

الزمن: حصة

الأهداف: وحدانية الله « آية الكرسي

٥

\* يتعرف التلميذ أعظم آية من القرآن الكريم

\* يذكر بعض صفات الله سبحانه وتعالى التي وردت بالآية

\* أن يردد آية الكرسي ويحفظها

الأدوات المستخدمة:

صور الكتاب \* بطاقات

الاستراتيجيات:

الترديد \* الانصات الجيد \* التلاوة

خطوات تنفيذ الدرس

التهيئية: ما أعظم آية من القرآن الكريم !!

الأشئلة:

نشاط (1): قراءة الآية مع تدابير معانيها.

هدفه: يتعرف على أعظم آية من القرآن الكريم

اجراءاته: مناقشة التلميذ حول معاني الآية وصفات الله.

نشاط (2): فكر وتأمل:

هدفه: التعرف على صفات الله

اجراءاته: يكتب التلميذ من الدوائر بعض صفات الله تعالى كما فهمها من الآية.

التقييم:

أذكر صفات الله كما فهمت من الآية


غلق الدرس:

حفظ آية الكرسي

موضوع الدرس

بأففة

تربيه و دينيه



اليوم: الاثنين

المصور: الأول من أكون ؟

التاريخ: ٢٩ من شهر الأضاه - ٢٨ من أكتوبر ٢٠٢٩

المرصوع: سير وشخصيات

العمل: ١/٢

الزمن: حصه

انتشار دعوة الرسول صلى الله عليه وسلم في مكة

الدعوة الجهرية

٢٦-٢٧

الأهداف:

- \* أن يحدد أحداث بداية دعوة الرسول صلى الله عليه وسلم جهرًا في مكة .
  - \* أن يوضح معاناة الرسول صلى الله عليه وسلم في سبيل الدعوة إلى الله .
  - \* أن يقوم بترتيب أحداث نزول الوحي ودعوة الرسول إلى الله .
- الأدوات المستخدمة:



www.Cryp2Day.com  
موقع مذكرات جاهزة للطباعة

الكتاب المدرسي من صور

الاستراتيجيات:

العصف الذهني \* حوار جماعي \* استماع

\* \* إجراءات تنفيذ الدرس \* \*

التهيئة: كيف بدأت دعوة الرسول صلى الله عليه وسلم ؟ !  
الأنشطة:

نشاط الدعوة الجهرية:

شرح وتوضيح كيف بدأت دعوة الرسول في مكة «الدعوة السرية» واستمرت ثلاث سنوات . ثم الجهر بالدعوة بأمر من الله سبحانه وتعالى «الدعوة الجهرية»

نشاط (١): رتب أحداث نزول الوحي والدعوة إلى الله سبحانه وتعالى .

هدفه: ترتيب أحداث نزول الوحي ودعوة الرسول إلى الله .

إجراءاته: أطلب من التلاميذ ترتيب أحداث نزول الوحي ودعوة الرسول إلى الله .

التقييم: نشاط (٢): اختر الإجابة الصحيحة . « ١٠ سنوات - ٣ سنوات - ٥ سنوات »

كم استمرت الدعوة السرية إلى الله ؟

علق الدرس: ماذا فعل الكفار عندما جهر الرسول بالدعوة إلى الله ؟ !

## موضوع الدرس

نافذة

تربية دينية

رغم

التاريخ

الخصه

الفصل

التعليق: الثلاثاء  
المقدمة الأولى: من أكرم؟ الموضوع: سير وشخصيات  
الفصل: ١١٤

الدرس الأول: معجزات صاحبة مولد الرسول صلى الله عليه وسلم  
الأهداف: ٤٣-٤٤

أن يوضح التلميذ معنى المعجزة

أن يعرف المعجزات التي صاحبت مولد الرسول صلى الله عليه وسلم  
الأسئلة المستخدمة:

كتاب التلميذ ص ٤٣-٤٤ \* مسور

الاستراتيجيات:

استماع \* حوار جماعي

خطوات تنفيذ الدرس

التهيئة: متى ولد الرسول صلى الله عليه وسلم؟!

هل تعرف ماذا حدث يوم مولده؟!

الأنشطة:

و نشاط: « معجزات صاحبة مولد الرسول »:

الهدف: تعريف التلاميذ ببعض المعجزات التي صاحبت مولد الرسول صلى الله عليه وسلم

الإجراءات: شرح المعجزات التي صاحبت مولد الرسول كتاب التلميذ ص ٤٣

« نشاط » فكر واكتب:

الهدف: معرفة المعجزات التي صاحبت مولد الرسول

الإجراءات: يكتب التلميذ اسم المعجزة ثم يرفع علامة (X) تحت الصور

غير المتضمنة في المعجزات

التقييم:

اذكر المعجزات التي صاحبت مولد الرسول صلى الله عليه وسلم

علق الدرهم: ما معنى معجزة؟!



اليوم : الاثنين التاريخ : 19 من ربيع آخر 1411 هـ 16 من ديسمبر 2020 م

المحور : التأليف : العالم من حولي الموضوع : سير وشخصيات

المفصل : 1/1 حصة : الزمن : حصة

الدرسي الثاني : الرسول صلى الله عليه وسلم في المدينة مكة دليل المعلم ص 14 الأهداف :

\* يصف أحداث وصول الرسول صلى الله عليه وسلم إلى المدينة .

\* يوضع الأعمال التي قام بها الرسول لدى وصوله إلى المدينة .

\* يحدد دور أهل المدينة عند وصول المهاجرين إلى المدينة .

وسبب تسميتهم الأنصار .

الأدوات المستخدمة : كتاب التأييد ص 16 \* دليل المعلم ص 14

الاستراتيجيات : استماع \* حوار جماعي

\* إجراءات تنفيذ الدرس \*

التمهيد : من صاحب الرسول في رحلة الهجرة ؟

كيف استقبل أهل المدينة الرسول «صلى الله عليه وسلم» ؟

نشاط : هجرة الرسول إلى المدينة :

الهدف : يصف أحداث الهجرة إلى المدينة وما قام به الرسول لدى وصوله .

الإجراءات : شرح أحداث الهجرة إلى المدينة وكيف استقبل أهل المدينة الرسول

وماذا فعل الرسول في المدينة وأين نزل الرسول وسبب تسمية أهل المدينة بالأنصار

نشاط : أحداث الهجرة : رتب أحداث الهجرة وأكتب المقصود بكل حدث .

الهدف : يرتب أحداث الهجرة بالترقيم

الإجراءات : أطلب من التلاميذ حل نشاط الهجرة بكتاب التأييد ص 16 وتوقيع الصور

تبعاً لترتيب وقوع الحدث الذي تقرر عنه . دليل المعلم ص 14

التمهيد :

أين نزل الرسول «صلى الله عليه وسلم» ؟

خلق الدرهم : ما اسم أول مسجد في الإسلام ؟

تظاير  
من مادة  
القرآن

التاريخ: ٥٥ من محرم الحرام ١٤٤٢ هـ من سبتمبر ٢٠٢٠ م

الموضوع: عقيدة  
الزمن: حصة  
مكان: مكة

اليوم: الثلاثاء  
المحور: الاول من اكون  
الفصل: ١/٤

### الدرس الثاني: الله القادر

#### الأهداف:

- \* أن يستنتج التلميذ أن من صفات الله القادر
- \* أن يفهم معنى اسم الله القادر
- \* أن يدرك غلظة الله تعالى من خلال فهمه اسم القادر
- \* أن يعطى أمثلة من الواقع على أن الله تعالى هو القادر

#### الأدوات المستخدمة:

كتاب التلميذ \* دليل معلم \* صور

#### الاستراتيجيات:

عمق ذهني \* حوار جماعي \* تلاوة

\* خطوات تنفيذ الدرس \*

التهيئة: اذكر بعض أسماء الله الحسنى

#### الأنشطة:

نشاط (١): الآية ١٩٠ من سورة آل عمران

هدفه: قراءة الآية واستنتاج مظاهر قدرة الله

اجراءاته: قراءة الآية وشرحها واستنتاج مظاهر قدرة الله من الخلق

نشاط (٢): فكر وارسم

هدفه: يعطى أمثلة من الواقع أن الله تعالى هو القادر

اجراءاته: اطلب من التلاميذ التفكير ورسم مخلوقات خلقها الله تعالى

تدل على قدرته

التقييم: من مظاهر قدرة الله خلق

خلق الدرس: ما معنى اسم الله القادر؟



## موضوع الدرس

نافذة

تربية دينية

اليوم: الإثنين  
المحور: الثاني: العالم من حول الموضوع: عبادات  
الفصل: ١١٢  
الذمى الأول: \* الزكاة \*  
الاهداف:

دليل المعلم ص ١٢٤

ص ١٣٠

- \* يشرح معنى الزكاة ويحدد على من تجب .
- \* يحدد من يستحق الزكاة .
- \* يحفظ بعض الآيات التي تحدث عن الزكاة
- الأدوات المستخدمة: كتاب التلميز ص ١٣٠ \* دليل المعلم ص ١٢٤
- الاستراتيجيات: استماع \* حوار جماعي \* تفكير وتأمل
- إجراءات تنفيذ الدرس
- التهيئة: من منكم يتذكر أركان الإسلام ؟ ما الركن الثالث من أركان الإسلام ؟!
- الزكاة:

الهدف: يشرح معنى الزكاة وعلى من تجب - يحدد من يستحق الزكاة  
الإجراءات: يشرح معنى الزكاة وهي الركن الثالث من أركان الإسلام وعلى من تجب ؟  
ومن الذين يستحقون الزكاة ؟ الغارمين \* الفقراء \* المساكين  
ابن السبيل \* العاملين عليها

نشأه (١) حل السؤال بالإجابة الصحيحة .

الهدف: يتدرب على معنى الزكاة وعلى من تجب

الإجراءات: أطلب من التلاميذ المجال نشأه الزكاة ص ١٣٠ وذلك باختيار الكلمة المناسبة .

نشأه (٢) حل بين الكلمة وتعريفها :

الهدف : يعطى تعريفاً لبعض المستحقين للزكاة من خلال الصور .

الإجراءات: يهمل التلميذ بين صورة مستحق الزكاة إلى اليمين وتعريفه إلى اليسار .

التقييم : على من تجب الزكاة ؟!

علقا الدرس: لماذا نخرج الزكاة ؟!



التاريخ	١٣ من ربيع آخر ١٤٥ هـ * ٩ من ديسمبر ٢٠٢٤
الحصة	الثالثة
الفصل	١١٤

**اليوم: الاثنين** التاريخ: ١٣ من ربيع آخر ١٤٥ هـ \* ٩ من ديسمبر ٢٠٢٤  
**المحور: التأف: العالم من حولي** الموضوع: سير وشخصيات  
**الفصل: ١١٤** الزمن: فترة  
**الدرس الأول: هجرة الرسول** صلى الله عليه وسلم إلى المدينة سنة ٦١

**الأهداف:**

- \* يصف أهداف هجرة الرسول «صلى الله عليه وسلم».
- \* يحدد الأدوار المختلفة التي قام بها أصحاب الرسول أثناء رحلة الهجرة.
- \* يردد نشيد «طلع البدر علينا» ويفهم معانيه.
- \* الأدوات المستخدمة: كتاب التلميح \* دليل معلم ص ١١٤
- \* الإستراتيجيات: استماع \* عصف ذهني \* حوار جماعي
- \* إجراءات تنفيذ الدرس \*

**التهيئة:** كيف بدأت دعوة الرسول للدخول في الإسلام ؟  
 وماذا فعل بعد ذلك ؟ وماذا فعلت قريش معه ؟

**الأنشطة:**

نشاط هجرة الرسول «صلى الله عليه وسلم» إلى المدينة:

**الهدف:** يصف أحداث هجرة الرسول من مكة إلى المدينة.

**الإجراءات:** أطلب من التلاميذ النظر إلى الكتاب ص ٦١ لتابعة أحداث الهجرة

ثم شرح أحداث الهجرة والأدوار التي قام بها الصحابة في الهجرة

نشاط نشيد «طلع البدر علينا»

**الهدف:** يردد نشيد «طلع البدر علينا» ويفهم معانيه.

**الإجراءات:** أوضح للتلاميذ كيف استقبل أهل المدينة رسول الله صلى الله عليه وسلم.

**نشاط الهجرة:** صل بين الصورة واسم الشخص المناسب:

**الهدف:** يحدد الأدوار التي قام بها صحابة الرسول أثناء رحلة الهجرة

**الإجراءات:** أطلب من التلاميذ توهيل الصورة على اليمين والشخص لمسئول عنها على اليسار

**التقييم:** لماذا هاجر الرسول «صلى الله عليه وسلم» من مكة إلى المدينة ؟

**غلق الدرس:** ما الدروس المستفادة من هجرة الرسول ؟



# موضوع الدرس

نافذة  
تربوية دينية

التاريخ				
الحصة				
الفصل				

اليوم : الثلاثاء  
 المحور : الأول من أكون ؟  
 الفصل : 114  
 التاريخ : من ربيع أول 1437 هـ \* هـ من نوفمبر 2015 م  
 الموضوع : الزمن : حصة  
 دليل المعلم ص 77

## الأهداف :

- أن يتوصفاً التلميذ الوضوء الصحيح .
- أن يحفظ من الآيات ماياً مرناً بالوضوء .
- الأدوات المستخدمة :

كتاب التليذ ص 36 \* دليل معلم ص 77

## الاستراتيجيات :

حوار جماعي \* المحاكاة

## \* اجراءات تنفيذ الدرس

### التهيئة :

ماذا نفعل قبل الصلاة ؟

### الأنشطة :


مناقشة التلاميذ بسؤالهم :

- هل تتذكر الوضوء الذي درسته في الصف الأول ؟
- من منكم يعرف أهمية الوضوء ؟
- هل تصح الصلاة بدون وضوء ؟
- تعريف التلاميذ أن الوضوء شرط لصحة الصلاة
- شرح خطوات الوضوء وشرحها بالصور .
- اصطحاب التلاميذ إلى الخلاء ليتدربوا على الوضوء بطريقة عملية .

### التقييم :

هل تصح الصلاة بدون وضوء ؟

خلق الدرس : اشرح خطوات الوضوء



اليوم: الإثنين  
المحور: الأول: من أكون؟  
العمل: 1/1

التاريخ: 10/11/2011  
الموضوع: أخلاق وأداب

الزمن: حصة

19/18

قصة: الأمانة في الحفاظ على الجسم والعقل

الأهداف:

أن يوضح التلميذ معنى الأمانة وأهميتها في الحفاظ على الجسم والعقل.

أن يعدد الصور المختلفة للحفاظ على الجسم والعقل.

أن يفسر الأثر الطيب للحفاظ على الجسم والعقل.

الأدوات المستخدمة:

كتاب التلميذ ص 18 \* صور

الإستراتيجيات:

استماع \* حوار جماعي

خطوات تنفيذ الدرس

التهيؤ:

ماذا تفعل لتحافظ على جسمك وعقلك؟

الأنشطة:

نشاط (1): قصة الأمانة في الحفاظ على الجسم والعقل

هدفه: تعريف التلاميذ كيفية المحافظة على الجسم والعقل

اجراءاته: يمدد قصة الأمانة في الحفاظ على الجسم والعقل ومناقشة

التلاميذ فيما يجب عليهم للمحافظة على الجسم والعقل.

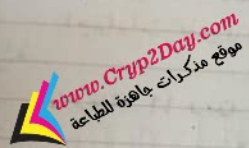
نشاط (2): فكر وصل «الحفاظ على العقل والجسم»

هدفه: تحديد الأشياء التي تفيد الجسم والعقل.

اجراءاته: مناقشة التلاميذ في الأشياء التي تفيد الجسم والعقل ثم توصيلها.

التقسيم: ماذا قال الجد للحفاظ على نعمة العقل؟

خاتمة الدرس: اذكر بعض الأشياء التي تساعدك في المحافظة على جسم والعقل.



## موضوع الدرس

نافذة  
 تربية دينية



www.Cryp2Day.com

موقع مذكرات جاهزة للطباعة

التاريخ

الخصه

الفصل

اليوم: الاثنين  
 المحور: الأول: من أكون؟  
 التاريخ: ١٤ من ربيع أول ١٤٣٥ هـ \* ١٥ من نوفمبر ٢٠١٤ م  
 الموضوع: عبادات  
 الفصل: ١١٢  
 الزمن: حصة

الدراس الأولى: الطهارة  
 الأهداف:  
 دليل معلم ص ٣١

- \* أن يشرح معنى وأهمية الطهارة .
- \* يحفظ بعض الأحاديث النبوية التي تفتح على الطهارة .
- \* يستنتج أن الطهارة شرط لصحة الصلاة .
- \* يحدد مواصفات ومصادر الماء المهور .
- الأدوات المستخدمة: كتاب التليذ ص ٣١ \* دليل معلم ص ٣١
- الاستراتيجيات: استماع \* حوار جماعي
- الاجراءات تنفيذ الدرس

التهيئة:

من منكم يعرف معنى الطهارة ؟!

الأنشطة:

نشاط الطهارة:

تعريف التلايد معنى الطهارة وأنهاركن من أركان الصلاة ثم أنتقل إلى نواقض الموضوع وشرحها شرح مبسط .

الماء المهور:

هو الماء الذي لم يسبق استعماله من قبل ولم يتغير طعمه ولا لونه ولا رائحته .  
 نشاط حديث الطهارة: أكتب كلمات الحديث الشريف في ترتيبها الصحيح .

الهدف: أن يعرف التليذ حديث الطهارة .

الاجراءات: أطلب منهم كتابة الحديث المكتوب بالترتيب الصحيح .

التقييم: اذكر نواقض المهور .

علق الدرس: ما شروط الماء المهور؟! وأين نجده؟!

اليوم: الإثنين التاريخ: ٨ من صفر ١٤١٥ هـ \* من أكتوبر ٢٠١٤ م

المحور: الأول: من أكون؟ الموضوع: الأول عقيدة

الفصل: ١/٤ الزمان: فترة

الدرس الثالث: قصة الخلق ١٥-١٤ ص

الأهداف:

- \* أن يستنتج التلميذ أن الله (تعالى) خالق الكون وخالقنا
- \* أن يستنتج أن الله خلقنا مختلفين
- \* يسرد قصة آدم (عليه السلام)

الأدوات المستخدمة:

كتاب التلميذ \* صور

الاستراتيجيات:

استماع \* تلاوة \* عصف ذهني \* حوار جماعي

إجراءات تنفيذ الدرس

التهيئة:

هل تعلمون أول من سكن الأرض؟

الاستمارة:

نشأ قصة الخلق:

هدفه: تعريف التلاميذ قصة الخلق

إجراءاته: تعريف التلاميذ قصة الخلق وأول من سكن الأرض

يسرد قصة خلق سيدنا آدم وأنه خلق يوم الجمعة وكيف خلقه الله واستخلافه في الأرض ليعمرها

التقييم:

كيف خلق الله آدم عليه السلام؟

ولماذا خلقه؟

خلق الدرس:

اليوم: الثلاثاء التاريخ: ٢٧ من ربيع آخر ١٤٤٥ هـ \* ٢٤ من ديسمبر ٢٠٢٤

المحور: الثاني: العالم من حولي الموضوع: عبادات

الفصل: ١١٢ الزمن: حصه

دليل معلم ص ١٤٠

الدرس الثاني: «الصدقة» ص ٧٤

الأهداف:

\* يوضح معنى الصدقة .

\* يحدد الصور المختلفة للصدقة .

\* يحفظ ويفهم بعض الأحاديث التي تتحدث عن الصدقة .

المواد المستخدمة: كتاب التلميذ ص ٧٤ \* دليل معلم ص ١٤٠

الاستراتيجيات: استماع \* حوار جماعي \* ترديد

إجراءات تنفيذ الدرس

التهيئة: لو رأيت أحد الأولاد يرتدى قميصاً مزقياً ؟ ماذا تفعل ؟!

الصدقة:

مناقشة التلاميذ من خلال السؤال كيف يساعد هذا الولد وما معنى الصدقة

وما شرطها وأن الصدقة لا تقتصر على المال فقط .

نشأ الصدقة: أحمل الحديث الشريف

الهدف: يكمل حديث الصدقة

الإجراءات: أطلب من التلاميذ وضع الكلمة المحذوفة من الحديث .

نشأ أوجه الصدقة: ارسم أربعة أوجه للصدقة ثم اكتبها .

الهدف: يرسم الأوجه المختلفة للصدقة .

الإجراءات: يرسم كل تلميذ أربعة أوجه مختلفة للصدقة ثم يكتبها .

التقييم:

أذكر أوجه الصدقة .

غلق الدرس:

اذكر بعض الأحاديث التي تتحدث عن الصدقة .

## موضوع الدرس

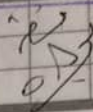
ناقذة

تربية دينية

التاريخ

الحصة

الفصل



اليوم : الاثنين التاريخ : ١٤ من ربيع أول ١٤١٥ هـ \* ١١ من نوفمبر ٢٠١٩ م

المصدر : الأول من أكون ؟ الموضوع : عبادات

النقل : ١١٢

الزمن : حصة

دليل معلم ص ٣٨ - ٦٨ - ٦٩

الدرس الثاني : الأذان

الأهداف :

أن يتعرف قصة الأذان وأهميته .

أن يردد كلمات الأذان ويحفظها .

الأدوات المستخدمة :

كتاب التلميح ص ٢٨ \* دليل معلم ص ٦٨

الاستراتيجيات :

استماع \* ترديد \* حوار جماعي

\* إجراءات تنفيذ الدرس \*

التهيئة : من منكم يحفظ كلمات الأذان ؟

الأنشطة :

الأذان : مناقشة التلاميذ بأن المسلمين في أول عهدهم بإسلام كانوا يجتمعون للصلاة

في مواعيدها بوجه دعوة . فلما كثروا وزاد عددهم فكر الرسول في طريقة يدعو بها

الناس للصلاة . فكان الأذان .

نشاط الأذان : قم بترتيب كلمات الأذان

الهدف : يحدد الترتيب الصحيح لكلمات الأذان - يحفظ الأذان

الاجزوات : يرتب التلميذ كلمات الأذان من خلال الترتيب في نشاط ترتيب كلمات الأذان

التقييم :

اذكر قصة الأذان .

خاتمة الدرس :

يتدرب كل تلميذ من على الأذان معاً بأن يؤذن أحدها ويردد الأخر وداره

ثم يتبادلان الأدوار .



اليوم: الاثنين التاريخ: ١٤ من ربيع أول ١٤١٥ هـ \* من أوتبر ٢٠٢٢

المحور: الأول من أكتف ١٩ الموضوع: عبادات

الفصل: ١١٢ الزمن: حصة

الدرس الثالث: صلاة الجماعة ص ٤٧ دليل معلم ص ٤٤

### الأهداف:

- \* يوضح معنى صلاة الجماعة وكيفيةها.
- \* يقدر فضل صلاة الجماعة.
- \* يردد حديث فضل صلاة الجماعة ويفهم معناه.

### الأدوات المستخدمة:

كتاب التليذ ص ٤٧ \* دليل معلم ص ٤٤

### الاستراتيجيات:

عصف ذهني \* حوار جماعي

\* إجراءات تنفيذ الدرس \*

التهيئة: أحضر صورتين: أحدها لولد يصلي منفردًا والأخرى يصلي في جماعة

ثم أسألهم ما الفرق بين الصورتين ؟!

### النشاط (١):

أى من هذه الصور تخالف شروط صلاة الجماعة ؟!

الهدف: يتعرف شروط صلاة الجماعة

الإجراءات: يضار التليذ الصور التي تخالف صلاة الجماعة.

نشاط (٢): ما فضل صلاة الجماعة ؟!

الهدف: يتعرف فضل صلاة الجماعة.

الإجراءات: يكمل التليذ الحديث الخاص بفضل صلاة الجماعة.

### التقييم: أكل:

صلاة ..... تفضل صلاة الفذ ..... درجة

غلق الدرس: اذكر الحديث الشريف الذي يدعونا إلى فضل صلاة الجماعة.



# موضوع الدرس

نافذة  
تربوية دينية

٤٤ من أكتوبر ٢٠١٩

التاريخ  
الخصه  
الفصل

اليوم : الاثنين

المحور : الأول من أكون ؟

الموضوع : سير وشخصيات

الزمن : حصه

الفصل : ١/٢

بداية دعوة الرسول «صلى الله عليه وسلم» في مكة

٤٤-٤٥

الدعوة السرية

الأهداف :

أن يحدد أحداث بداية دعوة الرسول «صلى الله عليه وسلم» في مكة .

أن يذكر بعض أسماء المسلمين الأوائل .

أن يحدد المكان الذي كان يجتمع فيه الرسول مع أوائل المسلمين سرًا .

الأدوات المستخدمة :

الكتاب المدرسي \* بطاقات

الاستراتيجيات :

استماع \* حوار جماعي \* تلوين

إجراءات تنفيذ الدرس

التهيؤ : ما المعجزات التي صاحبت مولد لرسول ؟!

الأدوات :

نشاط أوائل المسلمين : اختر المكان الذي كان يجتمع فيه لرسول مع أوائل المسلمين .

هدفه : يحدد المكان الذي كان يجتمع فيه الرسول مع أوائل المسلمين سرًا

إجراءاته : يختار التلميذ المكان الذي كان يجتمع فيه الرسول مع أوائل المسلمين

ثم يحدده ويلونه .

نشاط أوائل المسلمين : أكتب ثلاثة من أسماء أوائل من آمن بالنبى صلى الله عليه وسلم

هدفه : يكتب أسماء أوائل من آمن بالرسول صلى الله عليه وسلم في بداية دعوته .

إجراءاته : أطلب من التلاميذ كتابة أسماء أول من آمن بالرسول من بداية الدعوة .

التقييم : كيف بدأت دعوة الرسول صلى الله عليه وسلم ؟!

غلق الدرس : اذكر أسماء أول من آمن بدعوة الرسول صلى الله عليه وسلم

# موضوع الدرس

نافذة  
تربوية دينية

التاريخ	
الخصه	
الفصل	

اليوم: الثلاثاء  
 المصروف: الأول: من أكون؟  
 الفصل: ١١٢  
 التاريخ: ٣٠ من صفر ١٤٤٥ هـ \* ٢٩ من أكتوبر ٢٠٢٣ م  
 الموضوع: أخلاق وآداب  
 الزمن: حصه  
 ٢٨-٢٩

## قصة: فضل القرآن الكريم الأهداف:

- \* أن يوضح التلميذ فضل قراءة القرآن الكريم .
- \* أن يستنتج أن القرآن الكريم يحوى كل ما يخص ديننا وديننا .
- \* أن يستخرج بعض التعاليم التي تخص ديننا وديننا من بعض الآيات .

### الأدوات المستخدمة:

الكتاب المدرسي من ٢٨٢٨ \* صور

### الاستراتيجيات:

استماع \* حوار جماعي \* مناقشة وحوار

\* إجراءات تنفيذ الدرس \*

التهيئة: متى نزل القرآن الكريم؟!  
الأنشطة:

نشاط فضل القرآن الكريم:

الهدف: توضيح فضل القرآن الكريم

الإجراءات: سرد قصة الجد مع أحفاده وتوضيح فضل القرآن الكريم

واستنتاج أن القرآن الكريم يحوى كل ما يخص ديننا وديننا .

نشاط: فضل القرآن الكريم: أكتب ما تدعو إليه الآيات من أمور دين و الدنيا .

الهدف: يستخرج بعض التعاليم التي تخص ديننا وديننا من بعض الآيات .

الإجراءات: قراءة الآيات على التلاميذ واستخراج ما تدعو إليه كل

آية من أمور الدنيا والدين .

التقسيم: ماذا أحضر الجد لأحفاده؟! .

خاتمة الدرس: اذكر فضل القرآن الكريم .



# موضوع الدرس

مأخذة

تربية دينية إسلامية

التاريخ	التأريخ
الحصة	الحصة
الفصل	الفصل

اليوم: الإثنين  
 المصروف الأول: من أكون ؟  
 الفصل: ١/٢

## وحدانية الله

الأهداف:

- أن يدرك التلميذ أن الله واحد لا شريك له .
- أن يذكر التلميذ صفات الله سبحانه وتعالى .

الأدوات المستخدمة:

أقلام \* كروت \* صور

الاستراتيجيات:

العصف الذهني \* الحوار والمناقشة \* الزميل الجاور

خطوات تنفيذ الدرس

التهيئة:

من الذي خلقنا ؟!

نشاط (١): الله واحد لا شريك له

هدفه: يدرك أن الله سبحانه وتعالى واحد لا شريك له .

إجراءاته: أقوم بعرض بعض الصور التي تبين وحدانية الله من ملكه .

نشاط (٢): المخلوقات دليل على وحدانية الله .

هدفه: يتعرف بعض مخلوقات الله

إجراءاته: مناقشة التلميذ في خلق الإنسان والمخلوقات الأخرى

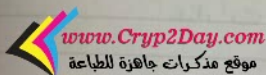
التمهيم:

من خلقنا ؟

تنوع المخلوقات دليل على وحدانية الله ....

فلق الدرس:

اذكر بعض صفات الله



تلاوة  
 مذكرتك

# موضوع الدرس

نافذة  
تربوية دينية

اليوم: الاثنين

المحور: الثاني: العالم من حولي  
النص: ١١٢

التاريخ: ٤ من جماد أول ١٤٤٥ هـ  
الموضوع: عبادات

قصة: «خير الناس أن نفعهم للناس» ص ٧٦ دليل معلم ص ١٢٢  
الأهداف:

- \* أن يحفظ حديث «خير الناس أن نفعهم للناس» ويفهم معناه.
- \* يعبر عن أثر النفع عليه وعلى من حوله.
- \* يعبر عن أثر النفع عليه وعلى من حوله.

المواد المستخدمة: كتاب التلميذ ص ٧٦ \* دليل معلم ص ١٢٢  
الإستراتيجيات: استماع \* حوار جماعي \* عصف ذهني  
\* إجراءات تنفيذ الدرس

التهيئة: أطلب من التلاميذ من خلال التوقع من خلال عنوان الدرس والتفكير في معنى هذا العنوان .

قصة خير الناس أن نفعهم للناس:

الهدف: يساعد المحتاج وكبير السن وذوي الاحتياجات الخاصة

الإجراءات: شرح القصة والغرض منها ومناقشة التلاميذ فيما فعله زياد وفريدة وجددهم مع الناس .

نشاط: فكر وصل:

الهدف: يعبر عن المهن المختلفة من خلال الصور - يعدد أوجه النفع المختلفة .

الإجراءات: أطلب من التلاميذ النظر للصور ص ٧٥ وشرح وظيفة وعمل كل شخص وأن هذا العمل نفع به غيرنا . ثم أطلب منهم إيصال المهنة التي على الجانب الأيمن بالعمل الذي يقوم به على الجانب الأيسر .

التقييم:

ماذا غفلت الأم وفريدة وزياد بالملابس ؟!

غلق الدرس: ماذا تعلمت من قصة اليوم ؟!

# موضوع الدرس

نافذة

تربية دينية

ر  
ب  
ع

اليوم : الثلاثاء  
المسور : الشاف : العالم من حولي  
الفصل : 115

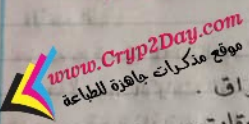
التاريخ : 20 من ربيع أول 1441 هـ \* 19 من نوفمبر 2019 م

الموضوع : عقيدة

الزمن : حصه

الدرس الشاف : الله الرزاق \* دليل معلم ص 95

الأهداف :



- \* يفهم معنى اسم الله الرزاق .
- \* يحفظ بعض الآيات التي تبين أن الله تعالى هو الرزاق .
- \* يدرك أن الله تعالى هو الذي يرزقنا وكل المخلوقات .
- \* يتعرف الصور المختلفة لشكر الله على نعمه .
- الأدوات المستخدمة : كتاب التلميح ص 95 \* دليل معلم ص 95 \* صور الإستراتيجيات : تفكر وتأمل \* حوار جماعي \* استماع
- \* إجراءات تنفيذ الدرس \*

التهيؤ : أطلب من التلاميذ التطرأ في الصور ص 95 ووصف ما فيها : الأناشطة :

## نشأ الله الرزاق :

الهدف : يفهم معنى اسم الله الرزاق - يجدد الصور المختلفة للرزق .

الإجراءات : أناقش التلاميذ في صور الكتاب ص 95 وأن الرزق أشكال عديدة

والرزق هو كل ما ينتفع به المخلوقات مثل : الطعام والشراب - المال - القوة

نشأ الله الرزاق : فكر وارسم :

الهدف : يحدد ويرسم نعم الله تعالى التي رزقه بها .

الإجراءات : أطلب من التلاميذ في التفكير في نعم المختلفة التي رزقهم الله رايها

ثم يرسموها أو يكتبوها داخل الشكل في كتاب التلميح .

التقييم :

ما واجبنا نحو النعم التي أ نعم الله علينا بها ؟ !

خلق الدرس : ما معنى اسم الله الرزاق ؟ !

اليوم: الاثنين  
 المحور: التأف: العالم من حول  
 التاريخ: ٢١ من ربيع أول الغناه \* ١٨ من نوفمبر ٢٠١٥م  
 المرئوع: عشيدة  
 الزمن: حصه  
 الفصل: ١١٢  
 الدرس الأول: الإيعان بالكتب السماوية  
 الأهداف:

- \* يوضح أن الكتب السماوية نزلت كلها لتدعو إلى عبادة الله (تعالى).
- \* يذكر أسماء أولى العزم من الرسل.
- \* يحدد أسماء الكتب السماوية.
- \* يوضح أن القرآن الكريم هو المعجزة العظمى للنبي.

الأدوات المستخدمة: كتاب التليد ص ٤٨ \* دليل معلم ص ٨٨ \* هـور  
 الإستراتيجيات: استماع \* حوار جماعي  
 اجراءات تنفيذ الدرس

التقييم: ما اسم الكتاب الذي أنزل على محمد الله <sup>صلى عليه</sup> ؟  
 الرستة:

نشاط الكتب السماوية - فكر وصل اسم الكتاب بالرسول الذي أنزل عليه  
 الهدف: يحدد بعض أسماء أولى العزم من الرسل  
 الاجراءات: أطلب من التلاميذ أن يوصلوا أسماء الكتب السماوية بأسماء الرسل  
 الذين نزلت عليهم

دليل معلم ص ٨٩

نشاط الكلمات المتقاطعة: كون كلمات الجملة بتتبع الأرقام  
 الهدف: يحدد أسماء الكتب السماوية

الاجراءات: يقوم التلاميذ بكل الكلمات المتقاطعة حتى يحصلون على الجملة:  
 «القرآن يحقق لي الخير في الدنيا والآخرة»  
 التقييم: أكل

دليل معلم ص ٩٠

من الكتب السماوية

غلق الدرس: لماذا أنزل الله الكتب السماوية ؟ !